TABELLA N. 10

MINISTERO DELLE INFRASTRUTTURE E DEI TRASPORTI



MINISTERO DELLE INFRASTRUTTURE E DEI TRASPORTI

(in Euro)

100/606/1

U.d.V.	Missione *Programma* Azione		2025	2026	2027
	1 Infrastrutture pubbliche e logistica (14)	CP	5.122.481.227	6.050.077.134	7.992.495.416
		CS	4.734.181.227	6.476.968.200	7.892.461.453
1.1	***Pianificazione strategica di settore e sistemi stradali e autostradali (14.11)***	CP	3.826.566.840	5.133.733.490	6.901.227.159
		CS	3.418.266.840	5.380.646.406	6.801.227.159
	Spese di personale per il programma	CP	20.894.137	21.566.793	22.206.382
		CS	20.894.137	21.566.793	22.206.382
	Infrastrutture stradali e autostradali in gestione ANAS e relative intermodalità	CP	1.606.836.170	2.184.794.260	3.782.486.821
		CS	1.191.836.170	2.431.707.176	3.682.486.821
	Infrastrutture autostradali in concessione	CP	254.906.776	394.557.097	494.406.899
		CS	254.906.776	394.557.097	494.406.899
	Contributi per la realizzazione di opere viarie	CP	1.160.476.118	1.271.570.766	1.112.422.541
		CS	1.160.476.118	1.271.570.766	1.112.422.541
	Interventi per la realizzazione di itinerari turistici ciclo-pedonali	CP	19.365.975	15.156.910	20.616.852
		CS	26.065.975	15.156.910	20.616.852
	Sviluppo del territorio, progetti internazionali e infrastrutture per la mobilita' sostenibile	CP	129.087.664	178.087.664	39.087.664
		CS	129.087.664	178.087.664	39.087.664
	Realizzazione del Ponte sullo Stretto di Messina	CP	635.000.000	1.068.000.000	1.430.000.000
		CS	635.000.000	1.068.000.000	1.430.000.000
1.2	***Sistemi Idrici e Idraulici (14.5)***	CP	457.925.738	349.328.751	622.459.677
		CS	477.925.738	529.328.751	622.459.677
	Spese di personale per il programma	CP	10.783.391	10.303.095	10.788.955
		CS	10.783.391	10.303.095	10.788.955
	Interventi nel settore idrico	CP	5.239.748	5.239.711	5.239.711
		CS	5.239.748	5.239.711	5.239.711
	Interventi in materia di dighe	CP	441.902.599	333.785.945	606.431.011
		CS	461.902.599	513.785.945	606.431.011
1.3	***Sicurezza, vigilanza e regolamentazione in materia di opere pubbliche e delle costruzioni (14.9)***	CP	9.357.248	9.357.556	8.015.204
		CS	9.357.248	9.335.706	7.981.241
	Spese di personale per il programma	CP	6.951.859	6.952.167	7.403.998
		CS	6.951.859	6.952.167	7.403.998
	Supporto tecnico-scientifico, amministrativo e di certificazione in materia di opere pubbliche	CP	2.405.389	2.405.389	611.206
		CS	2.405.389	2.383.539	577.243
1.4	***Edilizia statale ed interventi speciali e per pubbliche calamita' (14.10)***	CP	828.631.401	557.657.337	460.793.376
		CS	828.631.401	557.657.337	460.793.376
	Spese di personale per il programma	CP	104.486.895	106.057.113	105.550.084
		CS	104.486.895	106.057.113	105.550.084
	Opere di preminente interesse nazionale	CP	269.553.549	117.089.691	22.089.691
		CS	269.553.549	117.089.691	22.089.691
	Interventi di edilizia pubblica e riqualificazione del territorio	CP	248.621.513	129.476.338	121.061.862
		CS	248.621.513	129.476.338	121.061.862
	Salvaguardia di Venezia e della sua laguna	CP	45.520.394	45.372.942	45.697.338
		CS	45.520.394	45.372.942	45.697.338
	Accordi internazionali e grandi eventi	CP	94.882.513	94.882.513	99.882.513
		CS	94.882.513	94.882.513	99.882.513
	Interventi di ricostruzione a seguito di eventi calamitosi	CP	14.158.835	13.616.792	14.809.280
		CS	14.158.835	13.616.792	14.809.280
	Infrastrutture carcerarie	CP	16.307.702	16.061.948	16.602.608
		CS	16.307.702	16.061.948	16.602.608
	Realizzazione del sistema MOSE	CP	35.100.000	35.100.000	35.100.000
		CS	35.100.000	35.100.000	35.100.000
	2 Diritto alla mobilita' e sviluppo dei sistemi di trasporto (13)	CP	10.466.247.639	9.948.207.957	10.594.482.709
		CS	10.496.447.639	9.948.207.957	10.597.162.709
2.1	***Sviluppo e sicurezza della mobilita' stradale (13.1)***	CP	305.159.523	291.527.934	275.764.155
		CS	305.159.523	291.527.934	275.764.155
	Spese di personale per il programma	CP	144.507.871	141.042.981	139.047.480
		CS	144.507.871	141.042.981	139.047.480



MINISTERO DELLE INFRASTRUTTURE E DEI TRASPORTI

(in Euro)

100/606/2

U.d.V.	Missione *Programma* Azione		2025	2026	2027
	Regolamentazione della circolazione stradale e servizi di motorizzazione	CP CS	132.470.946 132.470.946	126.354.247 126.354.247	122.685.969 122.685.969
	Interventi per la sicurezza stradale	CP CS	28.180.706 28.180.706	24.130.706 24.130.706	14.030.706 14.030.706
2.2	***Sviluppo e sicurezza del trasporto aereo (13.4)***	CP CS	68.170.730 68.170.730	65.236.203 65.236.203	63.802.629 63.802.629
	Spese di personale per il programma	CP CS	2.878.756 2.878.756	2.479.979 2.479.979	2.456.405 2.456.405
	Sicurezza e vigilanza nel trasporto aereo	CP CS	65.291.974 65.291.974	62.756.224 62.756.224	61.346.224 61.346.224
2.3	***Autotrasporto ed intermodalita' (13.2)***	CP CS	332.937.169 332.937.169	332.904.280 332.904.280	541.178.917 541.178.917
	Spese di personale per il programma	CP CS	7.350.106 7.350.106	6.661.647 6.661.647	6.263.746 6.263.746
	Sistemi e servizi di trasporto intermodale	CP CS	72.875.109 72.875.109	78.875.859 78.875.859	287.217.109 287.217.109
	Interventi in materia di autotrasporto	CP CS	252.711.954 252.711.954	247.366.774 247.366.774	247.698.062 247.698.062
2.4	***Sistemi ferroviari, sviluppo e sicurezza del trasporto ferroviario (13.5)***	CP CS	1.185.593.940 1.190.793.940	1.111.924.729 1.111.924.729	1.218.278.740 1.218.278.740
	Spese di personale per il programma	CP CS	3.794.624 3.794.624	3.809.569 3.809.569	4.024.955 4.024.955
	Interventi sulle infrastrutture ferroviarie	CP CS	1.103.664.036 1.108.864.036	1.043.815.580 1.043.815.580	1.149.605.580 1.149.605.580
	Interventi per la sicurezza e la vigilanza ferroviaria e delle infrastrutture stradali e autostradali	CP CS	78.135.280 78.135.280	64.299.580 64.299.580	64.648.205 64.648.205
2.5	***Sviluppo e sicurezza della navigazione e del trasporto marittimo e per vie d'acqua interne (13.9)***	CP CS	786.069.387 786.069.387	609.669.496 609.669.496	557.301.207 559.981.207
	Spese di personale per il programma	CP CS	7.311.856 7.311.856	7.204.826 7.204.826	6.477.469 6.477.469
	Sviluppo e sicurezza della navigazione e del trasporto marittimo	CP CS	179.148.188 179.148.188	179.127.766 179.127.766	171.528.016 171.528.016
	Sviluppo e sicurezza della navigazione e del trasporto per le vie d'acqua interne	CP CS	60.581.612 60.581.612	41.581.612 41.581.612	31.331.837 31.331.837
	Infrastrutture portuali	CP CS	532.618.042 532.618.042	375.345.603 375.345.603	343.454.196 346.134.196
	Interventi per l'industria navalmeccanica	CP CS	6.409.689 6.409.689	6.409.689 6.409.689	4.509.689 4.509.689
2.6	***Sviluppo e sicurezza della mobilita' locale (13.6)***	CP CS	7.788.316.890 7.813.316.890	7.536.945.315 7.536.945.315	7.938.157.061 7.938.157.061
	Spese di personale per il programma	CP CS	4.402.592 4.402.592	3.934.650 3.934.650	4.158.804 4.158.804
	Concorso dello Stato al trasporto pubblico locale	CP CS	5.950.408.878 5.950.408.878	5.821.022.498 5.821.022.498	5.651.625.201 5.651.625.201
	Interventi a favore delle linee metropolitane	CP CS	1.711.820.148 1.736.820.148	1.655.102.895 1.655.102.895	2.241.487.784 2.241.487.784
	Interventi a favore di ferrovie in concessione ed in gestione governativa	CP CS	121.685.272 121.685.272	56.885.272 56.885.272	40.885.272 40.885.272
	3 Casa e assetto urbanistico (19)	CP CS	544.513.424 544.513.424	509.817.892 509.817.892	157.798.522 157.798.522
3.1	***Politiche abitative, urbane e territoriali (19.2)***	CP CS	544.513.424 544.513.424	509.817.892 509.817.892	157.798.522 157.798.522
	Spese di personale per il programma	CP CS	5.275.228 5.275.228	4.663.717 4.663.717	4.783.604 4.783.604
	Edilizia residenziale sociale	CP CS	521.607.647 521.607.647	477.523.626 477.523.626	95.384.369 95.384.369



MINISTERO DELLE INFRASTRUTTURE E DEI TRASPORTI

(in Euro)

100/606/3

U.d.V.	Missione *Programma* Azione		2025	2026	2027
	Interventi e misure per la riduzione del disagio abitativo	CP CS	17.630.549 17.630.549	27.630.549 27.630.549	57.630.549 57.630.549
	4 Ordine pubblico e sicurezza (7)	CP CS	955.479.034 955.479.034	986.971.127 986.635.374	987.497.392 986.161.639
4.1	***Sicurezza e controllo nei mari, nei porti e sulle coste (7.7)***	CP CS	955.479.034 955.479.034	986.971.127 986.635.374	987.497.392 986.161.639
	Spese di personale per il programma (personale militare)	CP CS	686.780.790 686.780.790	721.382.514 721.382.514	747.879.449 747.879.449
	Spese di personale per il programma (personale civile)	CP CS	14.130.369 14.130.369	13.730.473 13.730.473	11.977.656 11.977.656
	Gestione ed assistenza del personale del Corpo delle Capitanerie di porto	CP CS	1.371.920 1.371.920	1.106.520 1.106.520	331.395 331.395
	Trattamenti provvisori di pensione	CP CS	8.868.646 8.868.646	7.580.204 7.580.204	7.580.204 7.580.204
	Controllo e vigilanza a tutela delle coste, del mare e delle sue risorse	CP CS	49.420.269 49.420.269	50.505.729 50.169.976	47.067.741 46.731.988
	Salvaguardia della vita umana in mare	CP CS	54.910.908 54.910.908	53.335.308 53.335.308	52.548.408 52.548.408
	Sicurezza e controllo della navigazione	CP CS	22.668.371 22.668.371	31.668.371 31.668.371	31.668.371 31.668.371
	Potenziamento relativo alla componente aeronavale e dei sistemi di telecomunicazione del Corpo delle Capitanerie di porto	CP CS	117.327.761 117.327.761	107.662.008 107.662.008	88.444.168 87.444.168
	5 Servizi istituzionali e generali delle amministrazioni pubbliche (32)	CP CS	176.927.727 176.927.727	159.835.617 159.713.478	144.691.186 144.566.797
5.1	***Indirizzo politico (32.2)***	CP CS	57.092.474 57.092.474	47.620.552 47.620.552	40.766.217 40.763.967
	Ministro e Sottosegretari di Stato	CP CS	413.880 413.880	413.880 413.880	413.880 413.880
	Indirizzo politico-amministrativo	CP CS	23.772.104 23.772.104	23.767.017 23.767.017	23.872.682 23.870.432
	Valutazione e controllo strategico (OIV)	CP CS	957.237 957.237	957.237 957.237	957.237 957.237
	Fondi da ripartire alimentati dal riaccertamento dei residui passivi perenti	CP CS	31.949.253 31.949.253	22.482.418 22.482.418	15.522.418 15.522.418
5.2	***Servizi e affari generali per le amministrazioni di competenza (32.3)***	CP CS	119.835.253 119.835.253	112.215.065 112.092.926	103.924.969 103.802.830
	Spese di personale per il programma	CP CS	42.132.497 42.132.497	42.494.901 42.465.053	42.618.691 42.588.843
	Gestione del personale	CP CS	37.335.472 37.335.472	35.282.538 35.190.247	35.205.988 35.113.697
	Gestione comune dei beni e servizi	CP CS	29.738.955 29.738.955	23.911.287 23.911.287	17.570.520 17.570.520
	Gestione e sviluppo dei servizi e dei progetti informatici	CP CS	8.622.855 8.622.855	8.590.865 8.590.865	6.590.865 6.590.865
	Formazione qualificazione, regolazione dei contratti pubblici	CP CS	2.005.474 2.005.474	1.935.474 1.935.474	1.938.905 1.938.905
	TOTALE	CP CS	17.265.649.051 16.907.549.051	17.654.909.727 18.081.342.901	19.876.965.225 19.778.151.120